



Shevtsova Interior Design

Создадим современный интерьер для жизни из натуральных материалов.
Минимизируем ваше время участия в процессе ремонта.





ШЕВЦОВА ТАТЬЯНА

Основатель студии

Нам уже неинтересно рисовать просто картинки

НАША ЦЕЛЬ —

готовый для жизни интерьер

Что мы предлагаем?

Разработаем концепцию-идею
жилого объекта

Подберём натуральные материалы
и экологичную мебель

Создадим все необходимые чертежи
для стройки

Возьмём на себя реализацию проекта и
освободим ваше время

Последовательность работы над дизайн-проектом

ДЛЯ ТОГО, ЧТОБЫ ДАТЬ ВАМ ЧЕТКОЕ
ПОНИМАНИЕ, КАК ПРОИСХОДИТ РАЗРАБОТКА И
РЕАЛИЗАЦИЯ ДИЗАЙН-ПРОЕКТА В СТУДИИ,
ДАВАЙТЕ РАЗБЕРЕМСЯ С ОСНОВНЫМИ
ЭТАПАМИ:



1. Составление технического задания


- ЗАПИСЫВАЕМ ВСЕ ВАШИ
ПОЖЕЛАНИЯ
Общаясь с вами, мы собираем всю нужную информацию: ваше личное виденье, предпочтения, вкусы и образ жизни.
 - ОБМЕРНЫЙ ПЛАН
Делаем замеры объекта с точностью до полмиллиметра.
- ## ТЕХНИЧЕСКОЕ ЗАДАНИЕ
- Подробное техническое задание позволяет сделать проект быстрее, без лишних переделок и экономит ваше время на стадии проектирования.

2. Разработка планировочного решения

Мы разделяем зоны жилого помещения на функциональные зоны, основываясь на его габаритах, индивидуальных предпочтениях заказчика и строительных нормах.

На этом этапе происходит детальная разработка комфортной для вас планировки, которую можно согласовать и воплотить в жизнь на следующих этапах.






3. Подготовка рабочего проекта

Рабочий проект

— это инструкция по реализации интерьера как для ремонтных бригад, так и для остальных подрядчиков, участвующих в ремонте. Чертежи позволяют точно подготовить смету работ для строителей, дают прозрачность в ценообразовании ремонтных работ.

4. Подбор материалов отделки и мебели для вашей квартиры





5. Визуализация проекта будущей квартиры

На этапе 3D визуализации вы получаете возможность увидеть на фотореалистичных изображениях то, что из себя ваш будущий интерьер будет представлять, а также сможете оценить стиль, цветовое решение, сочетание материалов, мебели и декора. При необходимости скорректировать проект.

ПРОЕКТИРУЕМ И РЕАЛИЗУЕМ ИНТЕРЬЕРЫ



3D - визуализации



Фото после ремонта

ЖК Tetris Hall

ПРОЕКТИРУЕМ И РЕАЛИЗУЕМ ИНТЕРЬЕРЫ




3D - визуализации



Фото после ремонта

ЖК Новая Англия



6. Авторский надзор

4 РАЗА В МЕСЯЦ МЫ ПРИЕЗЖАЕМ НА ОБЪЕКТ И ПРОВЕРЯЕМ, ЧТОБЫ РЕМОНТНЫЕ БРИГАДЫ И ДРУГИЕ УЧАСТНИКИ ПРОЕКТА ЧЕТКО СЛЕДОВАЛИ ЧЕРТЕЖАМ. ПРИ НЕОБХОДИМОСТИ КОНСУЛЬТИРУЕМ И ДАЕМ ПОЯСНЕНИЯ.

7. Комплектация объекта



Предоставляем Вам свои партнерские скидки от поставщиков.



Согласование сроков доставки (чтобы товар вовремя был на объекте).



Общение с поставщиками во время закупки, подготовка и проверка счетов.

"ПОД КЛЮЧ"

8. Управление строительством

МЫ ОРГАНИЗУЕМ СТРОИТЕЛЬНЫЙ ПРОЦЕСС И ОСВОБОЖДАЕМ ВАШЕ ВРЕМЯ. ВЫ ПОЛУЧАЕТЕ ПРОЕКТ "ПОД КЛЮЧ" И ВСЕ ПРОБЛЕМЫ РЕМОНТА ВАС НЕ КАСАЮТСЯ. НАША ПРОФЕССИОНАЛЬНАЯ РЕМОНТНАЯ БРИГАДА ВЫПОЛНИТ ВЕСЬ ФРОНТ РАБОТ ЛЮБОЙ СЛОЖНОСТИ. ВАМ НУЖНО БУДЕТ ПОЯВИТЬСЯ НА КВАРТИРЕ НА ЭТАПЕ ПОСТАНОВКИ ЗАДАЧИ И ПРИЕМКЕ РАБОТ.



СТОИМОСТЬ И СРОКИ РЕАЛИЗАЦИИ ПРОЕКТА


Каждый проект рассчитывается индивидуально при встрече, и зависит от площади, сложности решений, количества заказных позиций.



Что вы получите в итоге?

Мы предлагаем:

- Определить задачу, создать четкое видение проекта;
- Разработать идею и полный рабочий проект для строителей;
- Освободить вас от походов по магазинам и общения с поставщиками;
- Взять на себя реализацию проекта и освободить ваше время.



РЕАЛИЗОВАННЫЕ ПРОЕКТЫ В РАЗНЫХ СТРАНАХ :



- **КИЕВ, УКРАИНА**
- **ИРПЕНЬ, УКРАИНА**
- **ОДЕССА, УКРАИНА**
- **МОСКВА, РОССИЯ**
- **ИСТРА, РОССИЯ**
- **БОЛЬЕ-СЮР-МЕР, ФРАНЦИЯ**

КОНТАКТЫ

YOUTUBE


SHEVTSOVA DESIGN

ТЕЛЕФОН

+380-67-197-3700

EMAIL

infoshevtsovadesign@gmail.com



**Shevtsova
Interior Design**